



109學年度升大學


考試分發選填志願輔導

嘉尹主任 109.7.20



選填志願輔導

- 一、選填志願前的準備
- 二、如何排志願
- 三、系統操作說明
- 四、選填志願三步驟
- 五、重點提醒
- 六、相關訊息/網站





一、選填志願前的準備




準備一：選填志願的遊戲規則



- 每人**100**個志願
- 每人從第一志願開始跑
- 同一個志願下，大家比**加權總分**的高低
- 未率取者，繼續跑下一個志願



分發程序




學系	學科能力測驗及 英語聽力檢定標準	指定考試採計 科目及方法	同分參酌順序	選系說明
企業管理學系	---	國文 x 1.50 英文 x 2.00 數學乙 x 2.00	1 英文	本系旨在培養新世紀的管理專業人才。本系學生必須修習作業管理、行銷管理、人力資源管理、策略管理及財務管理等相關課程，經由理論與實務課程的訓練，開發學生的管理潛能。
	---		2 數學乙	
	---		3 國文	




準備二：資訊整理

- 資訊來源：報紙、網路
- 資訊：
 - (1) 報考狀況
 - (2) 今、去年成績變化
 - (3) 校系變化
- 大學網站、108大學網路博覽會
- 自我了解：興趣、生涯、家人期待



招生名額



核定名額	回流名額	分發總名額
24,438	8840 (-1161)	33278(-1298)

指考佔總名額：31.5%

指考報名人數：43,753 人

預估錄取率：80% ↑ (較去年略升)




成績變化

(分數變動大，無法直接對照去年分數)

科目	頂標		前標		均標		後標		底標	
年度	108	109	108	109	108	109	108	109	108	109
國文(難)	85	77	80	71	72	60	62	48	53	39
英文	80	82	72	75	53	56	31	33	22	22
數甲(難)	67	60	57	50	43	34	27	22	18	13
數乙(難)	85	77	75	62	55	39	31	21	19	13
化學(易)	81	86	72	76	55	57	37	36	27	25
物理	75	76	65	65	49	45	35	27	28	20
生物(難)	82	75	76	68	61	53	44	39	33	30
歷史	73	75	67	69	58	58	48	45	40	37
地理	77	75	70	70	58	60	44	48	36	40
公民(難)	81	76	75	70	66	61	55	51	47	44

招生系組統計

- 招生學校：62 所
- 招生學系數：1,881個
 - 新增 30 學系
 - 採英聽檢定：51 系組 (約3%)
 - 採學測檢定：66 系組 (約4%)
 - 指考 (含術科) 採計組合：76 種
(自:33組 社:28組 術科:15組)



特種生優待辦法




- 特種生以外加名額分發。
- 「退伍軍人、原住民、僑生、境外優秀科技人才子女」等四類特種生外加名額以各系組核定名額**2%**為限。



你適合哪種選填策略？ 不設限！


分數區間	志願定位	策略
得分>頂標	國立頂尖	限制少、以興趣為主
頂>得分>前	國立偏遠	善用優勢組合
前>得分>均	部分國立偏遠 私立前段	善用優勢組合
均>得分>後	私立後段 優秀科系	善用優勢組合 後段校系中擇興趣者
後>得分 底>得分	私立後段 有危險	填滿後段校系 (進修推廣部)

二、如何排志願



如何排志願?--1

- 優勢考科、優勢組合
對照百分比、加權科目
- 依條件篩選科系
利用單機版、選填志願高手(自購、尹師)
- 刪除未達學測、英聽檢定或
最低登記標準之校系
- 刪除無興趣之校系



如何排志願?--2

- 比對百分比，考量加權，選擇合理區段
- 選填志願高手光碟
夢幻(-30至-15)、可能(+15)、
保險(+15至+30)
- 挑出**100**個目標校系

夢幻15

興趣(意願)高低

可能60


興趣(意願)高低

保險25


興趣(意願)高低

- 考量其他因素，微調志願序，**校對**。

三、系統操作說明



選填志願教學影片



登記分發志願流程圖

4/9 ~7/28

下載 109 學年度登記分發志願
【單機版】，選填志願並產生志願碼

7/17 上午 9:00
~7/28 中午 12:00

繳交登記費

7/24 上午 9:00
~7/28 下午 4:30

登入考分會【登記分發志願系統】

輸入身分證號碼、指考應試號碼及驗證碼

是否已設定通行碼

是

否

輸入通行碼

1.輸入 Email 或手機號碼
2.設定通行碼

選填志願或貼上志願碼

資料有誤，重新修改

1.再次確認分發志願
2.輸入身分證號碼及通行碼
3.輸入驗證碼


確認無誤

完成分發志願登記
(志願檔鎖定，不得修改志願)

儲存分發志願表
(以備分發結果複查或入學後申請獎學金用)

透過單機版
選填志願
流程圖

四、選填志願三步驟



Step1 繳交登記費

- 一般生:220元

※繳款帳號設定：繳款帳號共14碼，前3碼一律為「920」，第4碼起設定方式如下：

1. 以身分證號碼報名之考生，設定方式為920+「身分證號碼」，其中英文字母依下列代碼表轉換。

A=01	B=02	C=03	D=04	E=05	F=06	G=07	H=08	I=09	J=10	K=11	L=12	M=13
N=14	O=15	P=16	Q=17	R=18	S=19	T=20	U=21	V=22	W=23	X=24	Y=25	Z=26


- 詳見相關資訊p.67
- 繳費後，才能選填志願

如何繳費？

- 持登記繳費單至華南銀行、郵局或其他金融機構臨櫃繳費。

(相關資訊p.67)

- ATM轉帳繳費。
- 網路ATM轉帳繳費。



Step2 設定通行碼

- 繳費 → 進入登記志願系統 → 自訂通行碼
- 請輸入 Email 信箱、手機號碼及通行碼，設定後不能變更，需妥善保存。
- 若不慎遺失通行碼，可透過 Email、手機查詢。
- 簡訊查詢以1次為限。

Step3 上網登記志願



- 下載**單機版**
(大學考試入學分發委員會、輔導處)
- 直接網路登記志願序。
- 盡量於**7/27前**完成。
- 有問題請打諮詢專線:06-2362755



完成網路選填志願

確認志願序無誤，點選**完成選填志願**，輸入**身分證字號及通行碼**按**確認完成**，當出現訊息：「**先生(小姐)，恭禧您已完成選填志願——祝您金榜題名**」代表您已完成選填志願流程。


注意!

一旦確認送出後，不得以任何理由要求修改

務必存檔、列印



五、重點提醒




網路選填志願重要日期

項目	時間
繳交登記費	7月17日上午9:00起至 7月28日中午12:00止
網路登記志願	7月24日上午9:00起至 7月28日下午4:30止
錄取公告	109.08.07 上午8時
申請分發結果 複查	109.08.07 ~ 109.08.13

不變的原則

- 確定前一個志願比後一個志願更想要
- 考上也不會去的系，不用填。
- 擔心落榜邊緣的同學，只要有機會，都不要放棄。
- 請不要死守台北
- 轉系、轉學、輔系…，無限可能!



六、相關訊息/網站



Information


- 大學考試入學分發委員會
- 108大學網路博覽會
- 大學入學考試中心
- 漫步在大學

輔導處網頁-升學專區-高中部109




指考落點分析系統

- 1111指考落點分析
- 大學落點分析
- 東海大學落點分析
- 靜宜大學落點分析
- 樂學網
- 選填志願高手-登入序號



進修推廣部




- 進修推廣部總覽
- 東吳、逢甲、東海、世新、文化、實踐。



如果要約尹師...

- 要做功課
- 要預約！約了不來，務必**提前告知**。
- **20日至21日** 上午9:00~12:00
下午1:00~4:00
- 一小時，2-3人一組。





人生的路很長…
現在的抉擇，
只是為了
讓自己繼續往夢想前進！
Good Luck, my dear~~